









R		R(Cmax)	Cmax	25	30	34	40	44	50	54	
54		22,6 m 12,1 m	4000 8000	3565 3445	2890 2760	2490 2355	2050 1905	1820 1675	1550 1400	1400 1250	
50		24,9 m 13,3 m	4000 8000	3975 3855	3230 3095	2790 2655	2300 2160	2050 1905	1750 1600		
44		25,9 m 13,7 m	4000 8000	4000 4025	3375 3235	2920 2780	2410 2265	2150 2000			
40		28,4 m 15,1 m	4000 8000	4000 4485	3765 3620	3260 3115	2700 2550				
34		28,7 m 15,2 m	4000 8000	4000 4535	3805 3660	3300 3150					
30		30,0 m 15,8 m	4000 8000	4000 4760	4000 3850						